

 *Nom complet* : .....

 *Etablissement* : .....


 *Professeur* : .....

## CONTRÔLE N1 SEMESTRE 2


### I. Je trace : (2 pts)




Des ronds



Des courbes

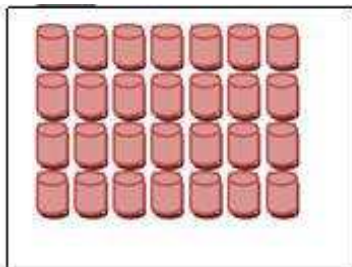


Une ligne ondulée

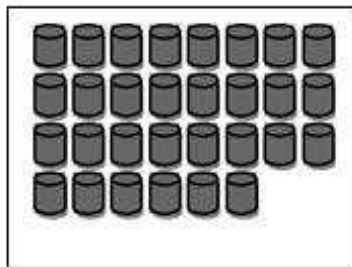


Un trait brisé

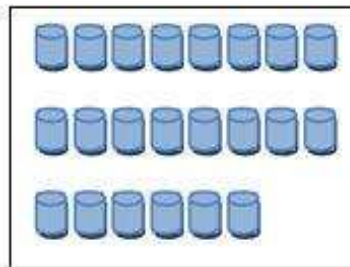
### II. Je relie les dessins suivants aux nombres qui conviennent : (2 pts)




30



28



24



22

### III. Je relie par une flèche : (3 pts)



Le village



L'hygiene



La ville

### IV. Je complète et je colorie : (3 pts)

